

# S'identifier - Créer un compte

La navigation sur le site [www.icv-avoine.fr](http://www.icv-avoine.fr) est possible même si l'on n'est pas identifié.


La création et l'ouverture d'un compte permettra à l'adhérent d'accéder à des informations spécifiques, concernant par exemple le fonctionnement du club.

Il en est de même pour les membres du bureau.

## 1. S'identifier

Lorsque vous arrivez sur le site, l'identification n'est pas toujours automatique.

Vous devez alors cliquer sur « S'IDENTIFIER », à droite dans la barre de menu.



La page qui s'ouvre vous demande votre identifiant ou email ainsi que le mot de passe que vous avez défini à la création de votre compte.

A screenshot of a login form titled 'Connexion'. It has a dark background with yellow text for the title. There are two input fields: 'Identifiant ou e-mail' with the text 'lemoine' and 'Mot de passe' with asterisks. Below the fields is a checkbox labeled 'Se souvenir de moi' which is unchecked. At the bottom are two buttons: 'Connexion' (grey) and 'Inscription' (white). A link 'Mot de passe oublié ?' is located below the buttons.

Et validez avec le bouton

Connexion

Inscription

Si vous n'avez pas encore créé votre compte, utiliser le bouton

Pour ne pas avoir à ressaisir à chaque fois les informations, cochez la case « Se souvenir de moi ».

Attention, à éviter si vous n'êtes pas sur votre ordi perso...

Une fois identifié, le bouton « S'IDENTIFIER » disparaîtra de la barre de menu et une nouvelle barre apparaîtra en haut de page



Au survol de votre nom avec le curseur, vous pourrez :

- Modifier votre profil (voir chapitre 3)
- Vous déconnecter

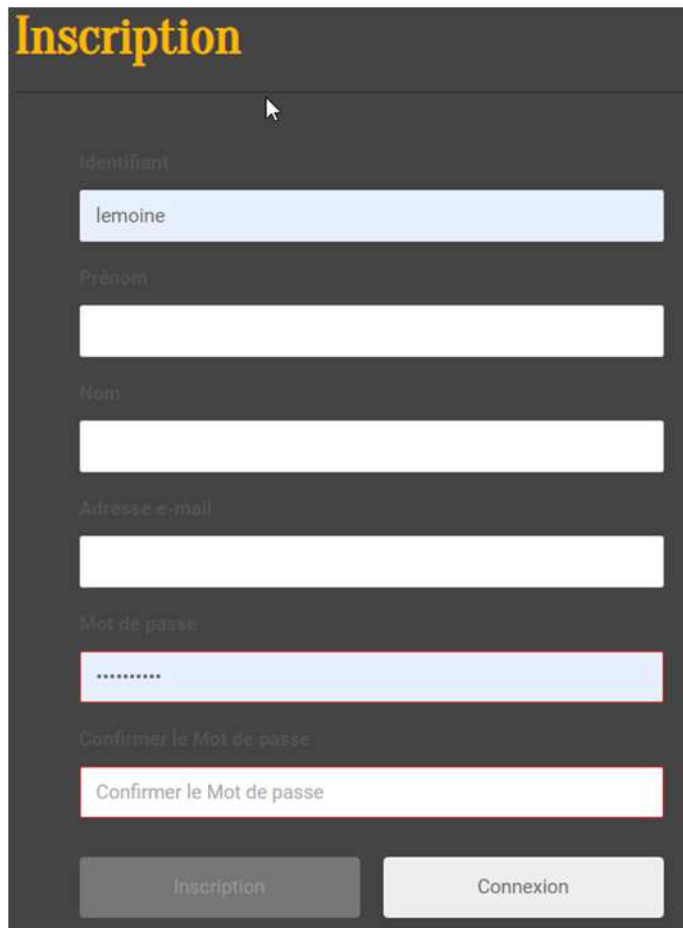


## 2. S'inscrire

La page suivante vous permet de vous identifier et de conserver les informations pour créer votre compte utilisateur.

Par défaut, vous aurez alors des droits basiques en tant qu' ABONNÉ, vous permettant de mettre des commentaires sans avoir besoin de vous identifier à chaque fois. Pour pourrez également gérer votre profil.

L'adresse mail est importante car elle sera utilisée en cas d'oubli du mot de passe ou pour vous donner des informations importantes sur le Club.



The image shows a registration form titled "Inscription" in orange text. The form is set against a dark grey background. It contains several input fields with labels in light grey text: "Identifiant" (with the value "lemoine"), "Prénom", "Nom", "Adresse e-mail", "Mot de passe" (with masked characters "....."), and "Confirmer le Mot de passe" (with the text "Confirmer le Mot de passe"). At the bottom, there are two buttons: "Inscription" and "Connexion".

Les administrateurs du site pourront vous donner davantage de droits en fonction de votre rôle au sein du club :

- Adhérent : Peut réserver l'équipement du club
- Contributeur : Peut écrire et gérer ses propres articles mais ne peut pas les publier
- Auteur : Peut publier et gérer ses propres articles uniquement
- Editeur : Peut publier et gérer les pages ainsi que celles des autres utilisateurs
- Administrateur : Accès à toutes les fonctionnalités de l'administration WordPress

## 3. Modifier son profil

La modification du profil permet de :

- Modifier son interface d'administration et/ou de création de contenu
- Modifier les informations vous concernant

Pour cela :

- Passer en mode administration
- Menu « Comptes »

Éditeur visuel  Désactiver l'éditeur visuel pour écrire

Couleurs de l'interface d'administration


Par défaut  Lumineux  Moderne  Bleu

Café  Ectoplasme  Minuit  Océan

Lever du soleil

Raccourcis clavier  Activer les raccourcis clavier pour la modération de commentaires. [Plus d'informations \(en anglais\)](#)

Barre d'outils  Afficher la barre d'outils lorsque vous visitez le site

Langue  Site par défaut

Identifiant  Les identifiants ne peuvent pas être modifiés.

Prénom

Nom

Pseudonyme (nécessaire)

Nom à afficher publiquement

Informations de contact

E-mail (nécessaire)   
 Si vous modifiez cela nous vous enverrons un e-mail de confirmation à votre nouvelle adresse. La nouvelle adresse ne sera pas active tant que vous n'aurez pas confirmé.

Site web

### Renseignements biographiques

Donnez quelques informations biographiques pour remplir votre profil. Ceci peut être affiché publiquement.

### Profile Picture



### Gravatars

Display a [Gravatar](#) image for my e-mail address.

Uncheck this box if you don't want to display the gravatar for your e-mail address (or don't have an account on Gravatar.com). This setting will only take effect if you have not uploaded a local profile picture.

### Logged-out Commenting

Allow logged-out comments with my profile picture.

Check this box if you want to be able to use your profile picture while logged-out.

### Nouveau mot de passe

Définir le nouveau mot de passe

### Sessions

Déconnecter partout ailleurs

Vous n'êtes connecté-e qu'à cet emplacement.

### Mots de passe d'application

Les mots de passe d'application autorisent l'authentification via des systèmes non-interactifs tels que XML-RPC ou l'API REST, sans fournir votre vrai mot de passe. Les mots de passe d'application peuvent facilement être révoqués. Ils ne peuvent pas être utilisés pour une connexion classique à votre site.

#### Nouveau nom du mot de passe d'application

Application WordPress sur mon téléphone

Nécessaire pour créer un mot de passe d'application, mais pas pour mettre à jour le compte.

Ajouter un nouveau mot de passe d'application

Mettre à jour le profil